



Al genitori degli Alunni
Agli Alunni
Scuola Primaria
Scuola Secondaria di 1° grado

Oggetto: didattica a distanza

VISTO il DPCM del 04/03/2020 che sospende le attività didattiche fino al 15 marzo 2020

CONSIDERATO che lo stesso Decreto invia ad attivare, per tutta la durata della sospensione delle attività didattiche nelle scuole, modalità di didattica a distanza

SI INVITANO

I genitori a consultare il Registro Elettronico Scuolanext che i docenti utilizzeranno come strumento privilegiato per la trasmissione delle attività ed delle esercitazioni da far svolgere agli alunni presso il loro domicilio e per la raccolta degli elaborati eseguiti dagli stessi.

Al fine di facilitare la consultazione, si allegano di seguito alcune indicazioni operative, curate dall'Animatore Digitale e dal Referente Continuità e Orientamento.

Per eventuali richieste di credenziali per l'accesso, contattare la Segreteria:

tel: 011 9771020

email: toic8apoor@istruzione.it

Ringrazio per la Vostra collaborazione, fondamentale per contenere al minimo i disagi conseguenti al protrarsi della sospensione delle attività didattiche, nella consapevolezza che in questa situazione di grave emergenza è indispensabile uno sforzo congiunto e unidirezionale.

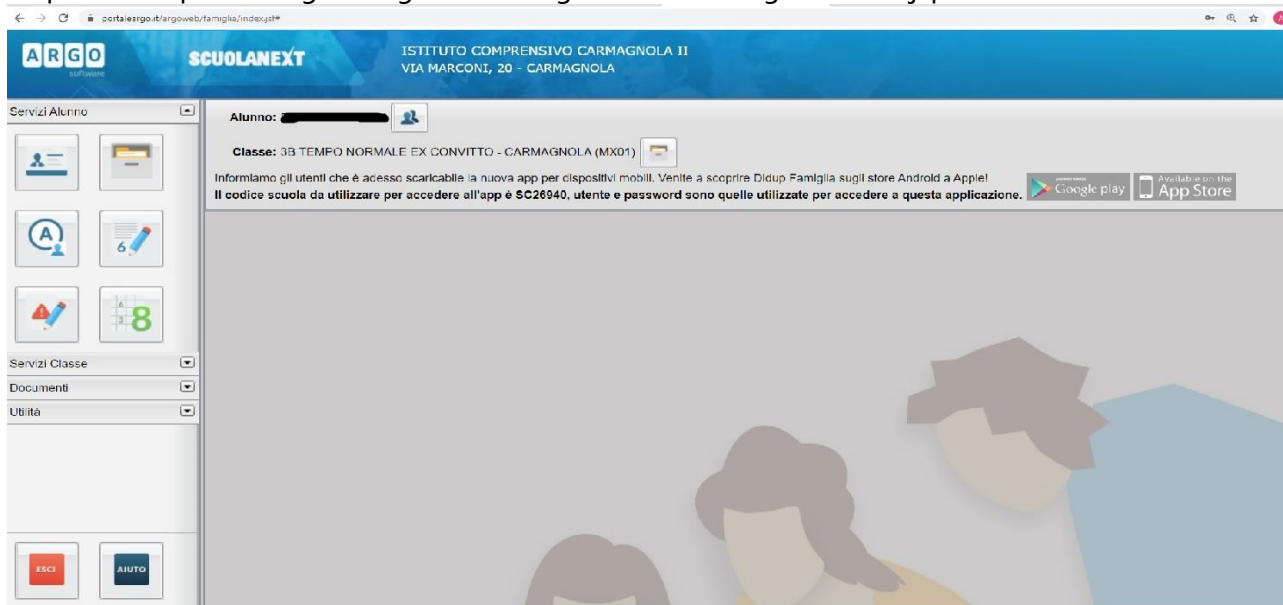
IL DIRIGENTE SCOLASTICO
Maria Grazia GOSSO

DIDATTICA A DISTANZA SU PORTALE ARGO - SCUOLA NEXT PER GENITORI E ALUNNI

1. Da dove inizio?

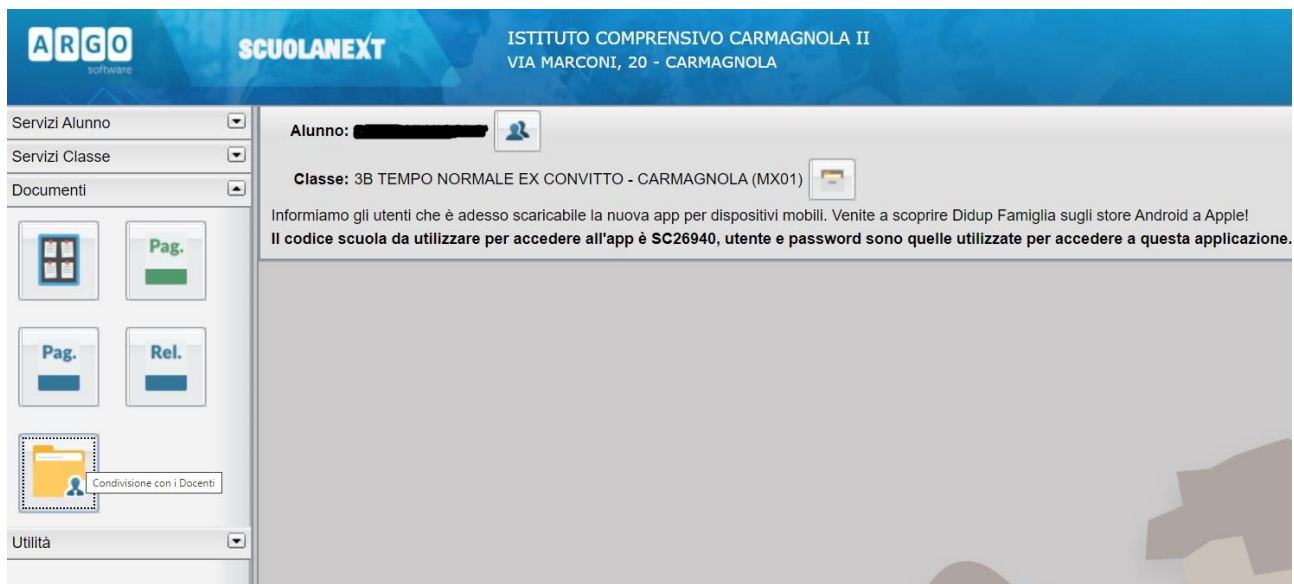
Accedi al registro elettronico attraverso le credenziali.

https://www.portaleargo.it/argoweb/famiglia/common/login_form2.jsp



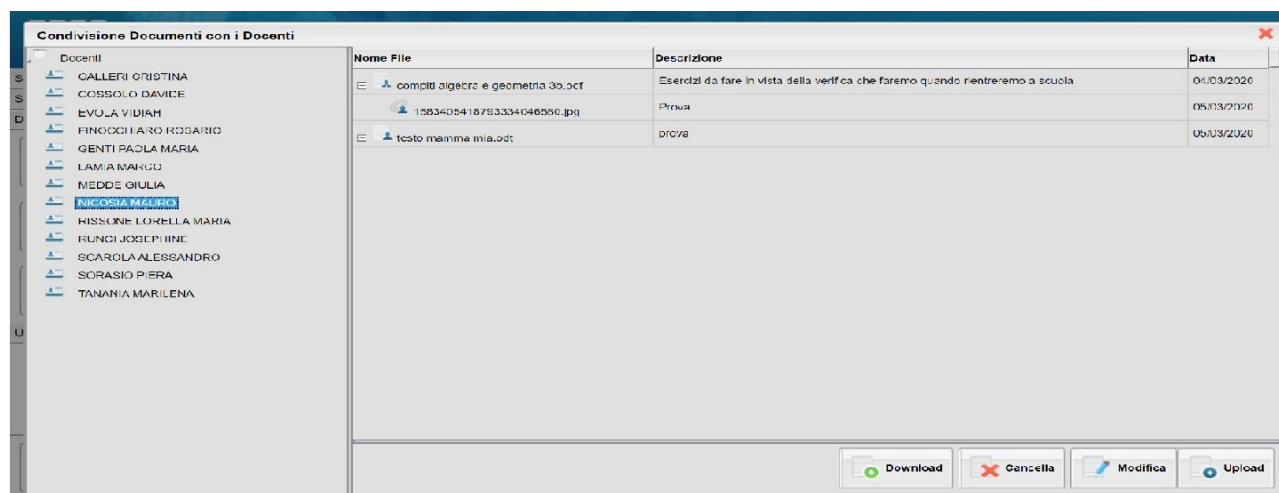
2. E ora?

A. Menù a sinistra: clicca su Documenti – icona cartella gialla: Condivisione con i docenti.





B. Vi apparirà la seguente schermata con l'elenco dei docenti di vostro figlio/a. Cliccando sul nome di ciascun docente, compariranno i file, materiali didattici a vostra disposizione.



Osserva il menù in basso a destra:

- . **Download:** clicca qui per scaricare un documento, dopo averlo evidenziato con il mouse.
- . **Upload:** clicca qui per caricare un documento da inviare al docente (es. compiti, immagini, ecc. Scegliendoli tra i file del tuo dispositivo - telefono, PC o tablet).
- . **Cancella:** clicca qui per cancellare un documento caricato, dopo averlo evidenziato con il mouse.
- . **Modifica:** clicca qui per modificare un documento caricato, dopo averlo evidenziato con il mouse.

3. Quali tipi di file/materiali didattici posso condividere con i docenti?

File word, pdf, link a siti web, file audio, jpg (immagini e foto), ecc...

Naturalmente la tipologia dei file da inviare sarà in funzione delle richieste degli insegnanti.

Buon lavoro e grazie anticipatamente per la collaborazione.